


Nazwa i adres jednostki sprawozdawczej  <b>Wójt Gminy Wilczyce</b> Wilczyce 174 27-612 WILCZYCE	<b>BILANS</b> z wykonania budżetu jednostki samorządu terytorialnego  Gmina WILCZYCE sporządzony na dzień 31-12-2019 r.	Adresat: Regionalna Izba Obrachunkowa w Kielcach
		Wystać bez pisma przewodniego 5DB61C6E81854875 
Numer identyfikacyjny REGON  <b>830409790</b>		

AKTYWA	Stan na początek roku	Stan na koniec roku	PASYWA	Stan na początek roku	Stan na koniec roku
I Środki pieniężne	793 781,56	1 594 926,10	I Zobowiązania	3 435 574,83	3 277 898,02
I.1 Środki pieniężne	793 781,56	1 594 926,10	I.1 Zobowiązania finansowe	3 432 952,00	3 266 233,00
I.1.1 Środki pieniężne budżetu	793 781,56	1 594 926,10	I.1.1 Krótkoterminowe (do 12 miesięcy)	416 719,00	400 000,00
I.1.2 Pozostałe środki pieniężne	0,00	0,00	I.1.2 Długoterminowe (powyżej 12 miesięcy)	3 016 233,00	2 866 233,00
II Należności i rozliczenia	61 694,05	114 948,58	I.2 Zobowiązania wobec budżetów	2 525,42	11 541,32
II.1 Należności finansowe	0,00	0,00	I.3 Pozostałe zobowiązania	97,41	123,70
II.1.1 Krótkoterminowe (do 12 miesięcy)	0,00	0,00	II Aktywa netto budżetu	-2 811 163,81	-1 803 341,34
II.1.2 Długoterminowe (powyżej 12 miesięcy)	0,00	0,00	II.1 Wynik wykonania budżetu (+,-)	-186 062,92	1 007 822,47
II.2 Należności od budżetów	61 694,05	114 948,58	II.1.1 Nadwyżka budżetu (+)	0,00	1 007 822,47
II.3 Pozostałe należności i rozliczenia	0,00	0,00	II.1.2 Deficyt budżetu (-)	-186 062,92	0,00
III Rozliczenia międzyokresowe	0,00	0,00	II.1.3 Niewykonane wydatki (-)	0,00	0,00
			II.2 Wynik na operacjach niekasowych (+,-)	0,00	0,00
			II.3 Rezerwa na niewygasające wydatki	0,00	0,00
			II.4 Środki z prywatyzacji	0,00	0,00
			II.5 Skumulowany wynik budżetu (+,-)	-2 625 100,89	-2 811 163,81
			III Rozliczenia międzyokresowe	231 064,59	235 318,00
<b>Suma aktywów</b>	<b>855 475,61</b>	<b>1 709 874,68</b>	<b>Suma pasywów</b>	<b>855 475,61</b>	<b>1 709 874,68</b>

SKARBNIK GMINY

  
Agnieszka Wrzosek  
skarbnik

2020-03-23

rok, miesiąc, dzień

  
mgr Robert Paluch

zarząd

Wyjaśnienia do bilansu

SKARBNIK GMINY

Agnieszka Wrzosek

*mgr Agnieszka Wrzosek*

skarbnik

2020-03-23

rok, miesiąc, dzień

WOJT

Robert Paluch

zarząd

*mgr Robert Paluch*

BeSTia

5DB61C6E81854875

Nazwa i adres jednostki sprawozdawczej  Wójt Gminy Wilczyce Wilczyce 174 27-612 WILCZYCE Numer identyfikacyjny REGON  830409790	BILANS jednostki budżetowej i samorządowego zakładu budżetowego  sporządzony na dzień 31-12-2019 r.	Adresat: Regionalna Izba Obrachunkowa w Kielcach
		Wysłać bez pisma przewodniego B31E7864D546769D 

AKTYWA	Stan na początek roku	Stan na koniec roku	PASYWA	Stan na początek roku	Stan na koniec roku
A Aktywa trwałe	17 651 515,21	19 304 589,25	A Fundusz	18 558 537,59	19 873 331,76
A.I Wartości niematerialne i prawne	316,44	0,00	A.I Fundusz jednostki	16 121 222,27	15 261 388,02
A.II Rzeczowe aktywa trwałe	17 641 198,77	19 298 360,21	A.II Wynik finansowy netto (+,-)	2 437 315,32	4 611 943,74
A.II.1 Środki trwałe	17 588 775,77	19 261 068,63	A.II.1 Zysk netto (+)	9 475 048,69	4 611 943,74
A.II.1.1 Grunty	199 580,37	202 880,37	A.II.2 Strata netto (-)	-7 037 733,37	0,00
A.II.1.1.1 Grunty stanowiące własność jednostki samorządu terytorialnego, przekazane w użytkowanie wieczyste innym podmiotom	0,00	7 650,00	A.III Odpisy z wyniku finansowego (nadwyżka środków obrotowych) (-)	0,00	0,00
A.II.1.2 Budynki, lokale i obiekty inżynierii lądowej i wodnej	17 188 498,36	18 625 034,23	A.IV Fundusz mienia zlikwidowanych jednostek	0,00	0,00
A.II.1.3 Urządzenia techniczne i maszyny	114 490,60	167 454,46	B Fundusze placówek	0,00	0,00
A.II.1.4 Środki transportu	0,00	138 784,71	C Państwowe fundusze celowe	0,00	0,00
A.II.1.5 Inne środki trwałe	86 206,44	126 914,86	D Zobowiązania i rezerwy na zobowiązania	747 676,70	768 084,54
A.II.2 Środki trwałe w budowie (inwestycje)	52 423,00	37 291,58	D.I Zobowiązania długoterminowe	0,00	0,00
A.II.3 Zaliczka na środki trwałe w budowie (inwestycje)	0,00	0,00	D.II Zobowiązania krótkoterminowe	747 676,70	768 084,54
A.III Należności długoterminowe	0,00	6 229,04	D.II.1 Zobowiązania z tytułu dostaw i usług	55 165,64	73 059,06
A.IV Długoterminowe aktywa finansowe	10 000,00	0,00	D.II.2 Zobowiązania wobec budżetów	0,00	4,00
A.IV.1 Akcje i udziały	10 000,00	0,00	D.II.3 Zobowiązania z tytułu ubezpieczeń i innych świadczeń	49 752,25	57 312,04
A.IV.2 Inne papiery wartościowe	0,00	0,00	D.II.4 Zobowiązania z tytułu wynagrodzeń	265 557,96	297 292,69

SKARBNIK GMINY

Agnieszka Wrzosek  
(główny księgowy)

2020-05-19

(rok, miesiąc, dzień)

WOJT  
Robert Paluch

(kierownik jednostki)

BeSTia

B31E7864D546769D

A.IV.3 Inne długoterminowe aktywa finansowe	0,00	0,00	D.II.5 Pozostałe zobowiązania	25 190,55	22 515,78
A.V Wartość mienia zlikwidowanych jednostek	0,00	0,00	D.II.6 Sumy obce (depozytowe, zabezpieczenie wykonania umów)	90 966,30	78 149,24
B Aktywa obrotowe	1 654 699,08	1 336 827,05	D.II.7 Rozliczenia z tytułu środków na wydatki budżetowe i z tytułu dochodów budżetowych	0,00	0,00
B.I Zapasy	0,00	0,00	D.II.8 Fundusze specjalne	261 044,00	239 751,73
B.I.1 Materiały	0,00	0,00	D.II.8.1 Zakładowy Fundusz Świadczeń Socjalnych	261 044,00	239 751,73
B.I.2 Półprodukty i produkty w toku	0,00	0,00	D.II.8.2 Inne fundusze	0,00	0,00
B.I.3 Produkty gotowe	0,00	0,00	D.III Rezerwy na zobowiązania	0,00	0,00
B.I.4 Towary	0,00	0,00	D.IV Rozliczenia międzyokresowe	0,00	0,00
B.II Należności krótkoterminowe	1 445 317,42	1 138 736,72			
B.II.1 Należności z tytułu dostaw i usług	340,00	8 460,71			
B.II.2 Należności od budżetów	0,00	34 841,80			
B.II.3 Należności z tytułu ubezpieczeń i innych świadczeń	723,10	0,00			
B.II.4 Pozostałe należności	1 444 254,32	1 095 434,21			
B.II.5 Rozliczenia z tytułu środków na wydatki budżetowe i z tytułu dochodów budżetowych	0,00	0,00			
B.III Krótkoterminowe aktywa finansowe	209 381,66	198 090,33			
B.III.1 Środki pieniężne w kasie	0,00	0,00			
B.III.2 Środki pieniężne na rachunkach bankowych	209 381,66	198 090,33			
B.III.3 Środki pieniężne państwowego funduszu celowego	0,00	0,00			
B.III.4 Inne środki pieniężne	0,00	0,00			
B.III.5 Akcje lub udziały	0,00	0,00			
B.III.6 Inne papiery wartościowe	0,00	0,00			
B.III.7 Inne krótkoterminowe aktywa finansowe	0,00	0,00			

SKARBNIK GMINY

Agnieszka Wrzosek  
(główny księgowy)

2020-05-19

(rok, miesiąc, dzień)

WÓJT

Robert Paluch  
(kierownik jednostki)

BeSTia

B31E7864D546769D

Strona 2 z 4

B.IV Rozliczenia międzyokresowe	0,00	0,00			
<b>Suma aktywów</b>	<b>19 306 214,29</b>	<b>20 641 416,30</b>	<b>Suma pasywów</b>	<b>19 306 214,29</b>	<b>20 641 416,30</b>

**SKARBNIK GMINY**  
Agnieszka Wrzosek  
(główny księgowy)

BeSTia

2020-05-19  
(rok, miesiąc, dzień)

B31E7864D546769D

**WOJCI**  
Robert Paluch  
(Kierownik jednostki)

Wyjaśnienia do bilansu


SKARBNIK GMINY  
Agnieszka Wrzosek  
(główny księgowy)  
*mgr Agnieszka Wrzosek*

BeSTia

2020-05-19  
(rok, miesiąc, dzień)  
B31E7864D546769D

WOJCI  
Robert Paluch  
(kierownik jednostki)  
*mgr Robert Paluch*

Strona 4 z 4

Nazwa i adres jednostki sprawozdawczej Wójt Gminy Wilczyce Wilczyce 174 27-612 WILCZYCE	Rachunek zysków i strat jednostki (wariant porównawczy)  sporządzony na na dzień 31-12-2019 r.	Adresat: Regionalna Izba Obrachunkowa w Kielcach	
Numer identyfikacyjny REGON  <b>830409790</b>		Wysłać bez pisma przewodniego 2039BCDD3617DBE8 	
		<b>Stan na koniec roku poprzedniego</b>	<b>Stan na koniec roku bieżącego</b>
<b>A. Przychody netto z podstawowej działalności operacyjnej</b>	16 410 466,91	18 158 440,14	
A.I. Przychody netto ze sprzedaży produktów	0,00	0,00	
A.II. Zmiana stanu produktów (zwiększenie - wartość dodatnia, zmniejszenie - wartość ujemna)	0,00	0,00	
A.III. Koszt wytworzenia produktów na własne potrzeby jednostki	0,00	0,00	
A.IV. Przychody netto ze sprzedaży towarów i materiałów	0,00	0,00	
A.V. Dotacje na finansowanie działalności podstawowej	0,00	0,00	
A.VI. Przychody z tytułu dochodów budżetowych	16 410 466,91	18 158 440,14	
<b>B. Koszty działalności operacyjnej</b>	13 993 464,48	13 173 671,98	
B.I. Amortyzacja	1 237 279,09	1 337 970,34	
B.II. Zużycie materiałów i energii	851 804,60	784 795,52	
B.III. Usługi obce	3 023 812,51	1 396 585,19	
B.IV. Podatki i opłaty	27 915,78	21 229,74	
B.V. Wynagrodzenia	3 093 872,04	3 317 913,50	
B.VI. Ubezpieczenia społeczne i inne świadczenia dla pracowników	796 824,61	843 138,44	
B.VII. Pozostałe koszty rodzajowe	575 260,24	627 064,29	
B.VIII. Wartość sprzedanych towarów i materiałów	0,00	0,00	
B.IX. Inne świadczenia finansowane z budżetu	4 385 629,36	4 838 772,06	
B.X. Pozostałe obciążenia	1 066,25	6 202,90	
<b>C. Zysk (strata) z działalności podstawowej (A - B)</b>	2 417 002,43	4 984 768,16	
<b>D. Pozostałe przychody operacyjne</b>	0,00	7 156,51	
D.I. Zysk ze zbycia niefinansowych aktywów trwałych	0,00	0,00	
D.II. Dotacje	0,00	0,00	
D.III. Inne przychody operacyjne	0,00	7 156,51	
<b>E. Pozostałe koszty operacyjne</b>	-112 603,63	346 007,32	

SKARBNIK GMINY  
Agnieszka Wrzosek  
główny księgowy  
mgr Agnieszka Wrzosek

2020-05-19  
rok, miesiąc, dzień

WÓJT  
Robert Paluch  
kierownik jednostki  
mgr Robert Paluch

BeSTia

2039BCDD3617DBE8

Strona 1 z 3

E.I.	Koszty inwestycji finansowanych ze środków własnych samorządowych zakładów budżetowych i dochodów jednostek budżetowych gromadzonych na wydzielonym rachunku	0,00	0,00
E.II.	Pozostałe koszty operacyjne	-112 603,63	346 007,32
F.	Zysk (strata) z działalności operacyjnej (C + D - E)	2 529 606,06	4 645 917,35
G.	Przychody finansowe	33 651,49	64 387,56
G.I.	Dywidendy i udziały w zyskach	0,00	0,00
G.II.	Odsetki	17 527,51	59 062,26
G.III.	Inne	16 123,98	5 325,30
H.	Koszty finansowe	125 942,23	98 361,17
H.I.	Odsetki	72 356,48	83 508,42
H.II.	Inne	53 585,75	14 852,75
I.	Zysk (strata) brutto (F+G-H)	2 437 315,32	4 611 943,74
J.	Podatek dochodowy	0,00	0,00
K.	Pozostałe obowiązkowe zmniejszenia zysku (zwiększenia straty)	0,00	0,00
L.	Zysk (strata) netto (I-J-K)	2 437 315,32	4 611 943,74

SKARBNIK GMINY

*mgr Agnieszka Wrzosek*

Agnieszka Wrzosek  
główny księgowy

2020-05-19

rok, miesiąc, dzień

WÓJT  
Robert Paluch

kierownik jednostki

BeSTia

2039BCDD3617DBE8

Strona 2 z 3



Wyjaśnienia do sprawozdania


SKARBNIK GMINY  
Agnieszka Wrzosek  
główny księgowy

2020-05-19  
rok, miesiąc, dzień

WÓJT  
Robert Pałuch  
kierownik jednostki  
mgr Robert Pałuch

BeSTia

2039BCDD3617DBE8

Nazwa i adres jednostki sprawozdawczej Wójt Gminy Wilczyce Wilczyce 174 27-612 WILCZYCE	Zestawienie zmian w funduszu jednostki  sporządzone na na dzień 31-12-2019 r.	Adresat: Regionalna Izba Obrachunkowa w Kielcach	
Numer identyfikacyjny REGON  <b>830409790</b>		Wysłać bez pisma przewodniego DCBE2AE9621CAF5C 	
		Stan na koniec roku poprzedniego	Stan na koniec roku bieżącego
<b>I. Fundusz jednostki na początek okresu (BO)</b>	16 341 344,97	16 121 222,27	
I.1. Zwiększenie funduszu (z tytułu)	27 161 351,99	29 673 420,23	
I.1.1. Zysk bilansowy za rok ubiegły	9 173 269,14	9 475 048,69	
I.1.2. Zrealizowane wydatki budżetowe	16 662 835,80	17 139 066,58	
I.1.3. Zrealizowane płatności ze środków europejskich	0,00	0,00	
I.1.4. Środki na inwestycje	1 268 326,18	2 925 673,59	
I.1.5. Aktualizacja wyceny środków trwałych	0,00	0,00	
I.1.6. Nieodpłatnie otrzymane środki trwałe i środki trwałe w budowie oraz wartości niematerialne i prawne	0,00	73 291,00	
I.1.7. Aktywa przejęte od zlikwidowanych lub połączonych jednostek	0,00	0,00	
I.1.8. Aktywa otrzymane w ramach centralnego zaopatrzenia	0,00	0,00	
I.1.9. Pozostałe odpisy z wyniku finansowego za rok bieżący	0,00	0,00	
I.1.10. Inne zwiększenia	56 920,87	60 340,37	
<b>I.2. Zmniejszenia funduszu jednostki (z tytułu)</b>	27 381 474,69	30 533 254,48	
I.2.1. Strata za rok ubiegły	7 128 608,15	7 037 733,37	
I.2.2. Zrealizowane dochody budżetowe	16 497 966,71	18 167 261,38	
I.2.3. Rozliczenie wyniku finansowego i środków obrotowych za rok ubiegły	0,00	0,00	
I.2.4. Dotacje i środki na inwestycje	3 754 899,83	5 255 952,92	
I.2.5. Aktualizacja środków trwałych	0,00	0,00	
I.2.6. Wartość sprzedanych i nieodpłatnie przekazanych środków trwałych i środków trwałych w budowie oraz wartości niematerialnych i prawnych	0,00	11 700,00	
I.2.7. Pasywa przejęte od zlikwidowanych lub połączonych jednostek	0,00	0,00	
I.2.8. Aktywa przekazane w ramach centralnego zaopatrzenia	0,00	0,00	
I.2.9. Inne zmniejszenia	0,00	60 606,81	
<b>II. Fundusz jednostki na koniec okresu (BZ)</b>	16 121 222,27	15 261 388,02	

Agnieszka Wrzosek  
 główny księgowy  
*mgr Agnieszka Wrzosek*

2020-05-19  
 rok, miesiąc, dzień

**WÓJT**  
 Robert Faluch  
 kierownik jednostki  
*mgr Robert Faluch*

III.	Wynik finansowy netto za rok bieżący (+,-)	2 437 315,32	4 611 943,74
III.1.	zysk netto (+)	9 475 048,69	12 455 589,73
III.2.	strata netto (-)	-7 037 733,37	-7 843 645,99
III.3.	nadwyżka środków obrotowych	0,00	0,00
IV.	Fundusz (II+,-III)	18 558 537,59	19 873 331,76

SKARBNIK GMINY  
Agnieszka Wrzosek  
główny księgowy

2020-05-19  
rok, miesiąc, dzień

WÓJTA  
Robert Paluch  
kierownik jednostki  
mgr Robert Paluch

SKARBNIK GMINY  
Agnieszka Wrzosek  
główny księgowy

2020-05-19  
rok, miesiąc, dzień

WÓJT  
Robert Paluch  
kierownik jednostki

## **INFORMACJA DODATKOWA**

**Załącznik Nr 1.1 - szczegółowy zakres zmian wartości grup rodzajowych środków trwałych, wartości niematerialnych i prawnych, zawierający stan tych aktywów na początek roku obrotowego, zwiększenia i zmniejszenia z tytułu: aktualizacji wartości, nabycia, rozchodu, przemieszczenia wewnętrznego oraz stan końcowy, a dla majątku amortyzowanego – podobne przedstawienie stanów i tytułów zmian dotychczasowej amortyzacji lub umorzenia**

Lp.	Nazwa grupy rodzajowej składnika aktywów	Wartość - stan na początek roku obrotowego	Zwiększenie wartości			Ogółem zwiększenie wartości (4+5+6)	Zmniejszenie wartości początkowej			Ogółem zmniejszenie wartości początkowej (8+9+10)	Wartość początkowa – stan na koniec roku obrotowego (3+7-11)
			aktualizacja	przychody	Przemieszczenie <sup>*)</sup>		zbycie	likwidacja	inne		
1	2	3	4	5	6	7	8	9	10	11	12
1	Wartości niematerialne i prawne UG OPS w Wilczycach Szkoła Podst. w Wilczycach	147 277,71 6.740,56 5.688,34	-	- 960,00 -	-	- 960,00 -	-	-	-	-	147.277,71 7.700,56 5.688,34
2	Środki trwałe: UG OPS w Wilczycach Szkoła Podst. w Wilczycach	28.057.530,55 60.202,12 6.222.040,12	-	2.971.192,48  59.459,82	-	2.971.192,48	1.700	- 5.712,40	-	1.700	31.027.023,03 54.489,72 6.281.499,94
Grupa 0	Grunty	199 580,37	-	5 000,00	-	5.000,00	1.700	-	-	1.700	202.880,37
Grupa 1	Budynki i lokale oraz spółdzielcze prawo do lokalu użytkowego i spółdzielcze własnościowe prawo do lokalu mieszkalnego - UG Szkoła Podst. w Wilczycach	5 805.752,71  5.507.183,96	-	2.044.471,74	-	2.044.471,74	-	-	-	-	7.850.224,45  5.507.183,96
Grupa 2	Obiekty inżynierii lądowej i wodnej	21 032.152,77	-	650.179,97	-	650.179,97	-	-	-	-	21.682.332,74
Grupa 3	Kotły i maszyny energetyczne				-		-	-	-	-	-
Grupa 4	Maszyny, urządzenia i aparaty ogólnego zastosowania	136.110,16	-		-		-	-	-	-	136.110,16
Grupa 5	Maszyny, urządzenia i aparaty specjalistyczne	155.969,01	-	154.441,00	-	154.441,00	-	-	-	-	310.410,01
Grupa 6	Urządzenia techniczne	19 677,54	-		-		-	-	-	-	19.677,54
Grupa 7	Środki transportu	271.241,04	-	110.900,00	-	110.900,00	-	-	-	-	382.141,04
Grupa 8	Narzędzia, przyrządy, ruchomości i wyposażenie, gdzie indziej niesklasyfikowane UG OPS Szkoła Podst. w Wilczycach	437.046,95  60.202,12 714.856,16	-	6.199,77  - 59.459,82	-	6.199,77  - 59.459,82	-	- 5.712,40 -	-	- 5.712,40 -	443.246,72  54.489,72 774.315,98
Grupa 9	Inwentarz żywy		-		-		-	-	-	-	-
<b>RAZEM</b>		<b>34.499.479,40</b>		<b>3.031.612,30</b>		<b>3.031.612,30</b>	<b>1.700</b>	<b>5.712,40</b>		<b>7.412,40</b>	<b>37.523.679,30</b>

Nazwa grupy rodzajowej składnika aktywów	Umorzenie - stan na początek roku obrotowego	Zwiększenie w ciągu roku obrotowego			Ogółem zwiększenie umorzenia (14+15+16)	Zmniejszenie umorzenia	Umorzenie - stan na koniec roku obrotowego (13+17-18)	Wartość netto składników aktywów	
		aktualizacja	amortyzacja za dany rok obrotowy	inne				stan na początek roku obrotowego (3-13)	stan na koniec roku obrotowego (12-19)
	13	14	15	16	17	18	19	20	21
<b>I. Wartości niematerialne i prawne UG</b>		-							
OPS w Wilczycach	146 961,27		316,44		316,44		147.277,71	316,44	0
Szkoła pods. w Wilczycach	6.740,56		960,00		960,00		7.700,56	0	0
	5.688,34						5.688,34	0	0
<b>2. Środki trwale:</b>	<b>16.780.093,67</b>		<b>1.357.267,40</b>		<b>1.201.153,68</b>		<b>18.101.944,06</b>	<b>17.588.775,77</b>	<b>19.261.068,63</b>
Grupa 0 Grunty		-					-	199.580,37	202.880,37
Grupa 1 Budynki i lokale oraz spółdzielcze prawo do lokalu użytkowego i spółdzielcze własnościowe prawo do lokalu mieszkalnego UG	3 660.184,90	-	185.784,59		185.784,59		3.845.969,49	2 145 567,81	4.004.254,96
Szkoła pods. w Wilczycach	2.268.722,03		137.679,58		137.679,58		2.406.401,61	3.238.461,93	3.100.782,35
Grupa 2 Obiekty inżynierii lądowej i wodnej	9 227.684,15	-	934.651,67		934.651,67		10.162.335,82	11 804 468,62	11.519.996,92
Grupa 3 Kotły i maszyny energetyczne		-					-	-	
Grupa 4 Maszyny, urządzenia i aparaty ogólnego zastosowania	134.880,33	-	1.229,83		1.229,83		136.110,16	12 542,93	0
Grupa 5 Maszyny, urządzenia i aparaty specjalistyczne	147.236,12	-	43.133,82		43.133,82		160.665,33	85 513,88	149.744,68
Grupa 6 Urządzenia techniczne		-	1.967,76		1.967,76		1.967,76	19 677,54	17.709,78
Grupa 7 Środki transportu	221.945,65	-	21.410,68		21.410,68		243.356,33	0	138784,71
Grupa 8 Narzędzia, przyrządy, ruchomości i wyposażenie, gdzie indziej niesklasyfikowane UG	390.935,15	-	13.583,29		13.583,29		404.518,44	36 409,75	38.728,28
OPS w Wilczycach	60.202,12		-		-	5.712,40	54.489,72		
Szkoła pods. w Wilczycach	668.303,22		17.826,18		17.826,18	-	686.129,40	46.552,94	88.186,58
Grupa 9 Inwentarz żywy		-					-		-
<b>RAZEM</b>	<b>16.939.484,84</b>	<b>-</b>	<b>1.357.583,84</b>	<b>-</b>	<b>1.357.583,84</b>	<b>5.712,40</b>	<b>18.262.610,67</b>	<b>17.589.092,21</b>	<b>19.261.068,63</b>

## Załącznik Nr 1.4 - Grunty w wieczystym użytkowaniu

Lp.	Treść (nr działki, nazwa)	Wyszczególnienie	Stan na początek roku obrotowego	Zmiany stanu w trakcie roku obrotowego		Stan na koniec roku obrotowego(4+5- 6)
				Zwiększenia	Zmniejszenia	
1	2	3	4	5	6	7
1.	43/3	Powierzchnia (m <sup>2</sup> )	2 000 m <sup>2</sup>	-	-	2 000 m <sup>2</sup>
		Wartość (zł)	150,00	-	-	150,00
2.	335/3	Powierzchnia (m <sup>2</sup> )	4 600 m <sup>2</sup>	-	-	4 600 m <sup>2</sup>
		Wartość (zł)	2 300,00	-	-	2 300,00
3.	335/5	Powierzchnia (m <sup>2</sup> )	400 m <sup>2</sup>	-	-	400 m <sup>2</sup>
		Wartość (zł)	200,00	-	-	200,00
4.	368/4	<b>Powierzchnia (m<sup>2</sup>)</b>	<b>3 400 m<sup>2</sup></b>	-	<b>3 400 m<sup>2</sup></b>	<b>0</b>
		<b>Wartość (zł)</b>	<b>1 700,00</b>	-	<b>1 700,00</b>	<b>0</b>
5.	369/5	Powierzchnia (m <sup>2</sup> )	1 000 m <sup>2</sup>	-	-	1 000 m <sup>2</sup>
		Wartość (zł)	500,00	-	-	500,00
6.	368/6	Powierzchnia (m <sup>2</sup> )	500 m <sup>2</sup>	-	-	500 m <sup>2</sup>
		Wartość (zł)	500,00	-	-	500,00
7.	368/7	Powierzchnia (m <sup>2</sup> )	1 100 m <sup>2</sup>	-	-	1 100 m <sup>2</sup>
		Wartość (zł)	550,00	-	-	550,00
8.	368/9	Powierzchnia (m <sup>2</sup> )	2 700 m <sup>2</sup>	-	-	2 700 m <sup>2</sup>
		Wartość (zł)	1 350,00	-	-	1 350,00
9.	368/5	Powierzchnia (m <sup>2</sup> )	4 200 m <sup>2</sup>	-	-	4 200 m <sup>2</sup>
		Wartość (zł)	2 100,00	-	-	2 100,00

## Załącznik Nr 1.5 -Środki trwałe nieamortyzowane lub nieumarzane

Lp.	Grupa według KŚT	Stan na początek roku obrotowego	Zmiany stanu w trakcie roku obrotowego		Stan na koniec roku obrotowego(3+4-5)
			Zwiększenia	Zmniejszenia	
1	2	3	4	5	6
1.	Grupa 0	199 580,37	5.000,00	1.700,00	202.880,37
2.	Grupa 7	192 241,04			
3.	Grupa 4	39 165,07	-	-	39 165,07
4.	Grupa 8 - OPS	1.469,28			1.469,28



## Załącznik Nr 1.7 -Stan odpisów aktualizujących wartość należności

Lp.	Grupa należności	Stan na początek roku obrotowego	Zmiany stanu odpisów w ciągu roku obrotowego		Stan na koniec roku obrotowego
			zwiększenia <sup>1)</sup>	zmniejszenia <sup>2)</sup>	
1	2	3	4	5	6
1	<b>Należności z tytułu czynszu i użytkowania</b>	<b>2 791,11</b>	<b>249,31</b>	<b>531,91</b>	<b>2.703,23</b>
-	należność główna	2 259,20	249,31		2703,23
-	odsetki	531,91		531,91	0
2	<b>Należności z tytułu wody</b>	<b>32 615,21</b>	<b>40.383,45</b>		<b>72.998,66</b>
-	należność główna	31 342,75	29.354,77		60.697,52
-	odsetki	1 272,46	11.028,68		12.301,14
3	<b>Należności z tytułu podatków os. prawne</b>	<b>15 373,80</b>	<b>1.967,90</b>		<b>17.341,70</b>
-	należność główna	15 373,80	1.967,90		17.341,70
4	<b>Należności z tytułu podatków os. fizyczne</b>	<b>61 060,24</b>	<b>119.933,91</b>		<b>180.994,15</b>
-	należność główna	61 060,24	119.933,91		180.994,15
5.	<b>Należności z tyt. wypłaconej zaliczki alim. oraz świadczeń z funduszu alimentacyjnego</b>	<b>125.686,06</b>	<b>310.856,01</b>	<b>125.686,06</b>	<b>310.856,01</b>
-	należność główna	125.686,06	225.587,19	125.686,06	225.587,19
-	odsetki	125.686,06	310.856,01	125.686,06	310.856,01

SKARBNIK GMINY

mgr Agnieszka Wrzosek

WÓJT  
mgr Robert Paluch